



SIO CARNES Mercado Agroganadero de Cañuelas (MAG)

Precios e ingresos de hacienda
Semana 10 | 4 al 8 de marzo de 2024

El presente informe hace referencia a los precios de comercialización e ingreso de hacienda para las categorías bovinas con destino a faena. Abarca los datos informados en el sitio web del Mercado Agroganadero de Cañuelas (MAG) hasta el 8 de Marzo y las liquidaciones ingresadas al SIO CARNES hasta el 7 de Marzo. La semana 10 contó con tres días de operaciones habituales en el MAG y cuatro días de operaciones en el SIO. Los precios están expresados en \$/Kilo vivo.

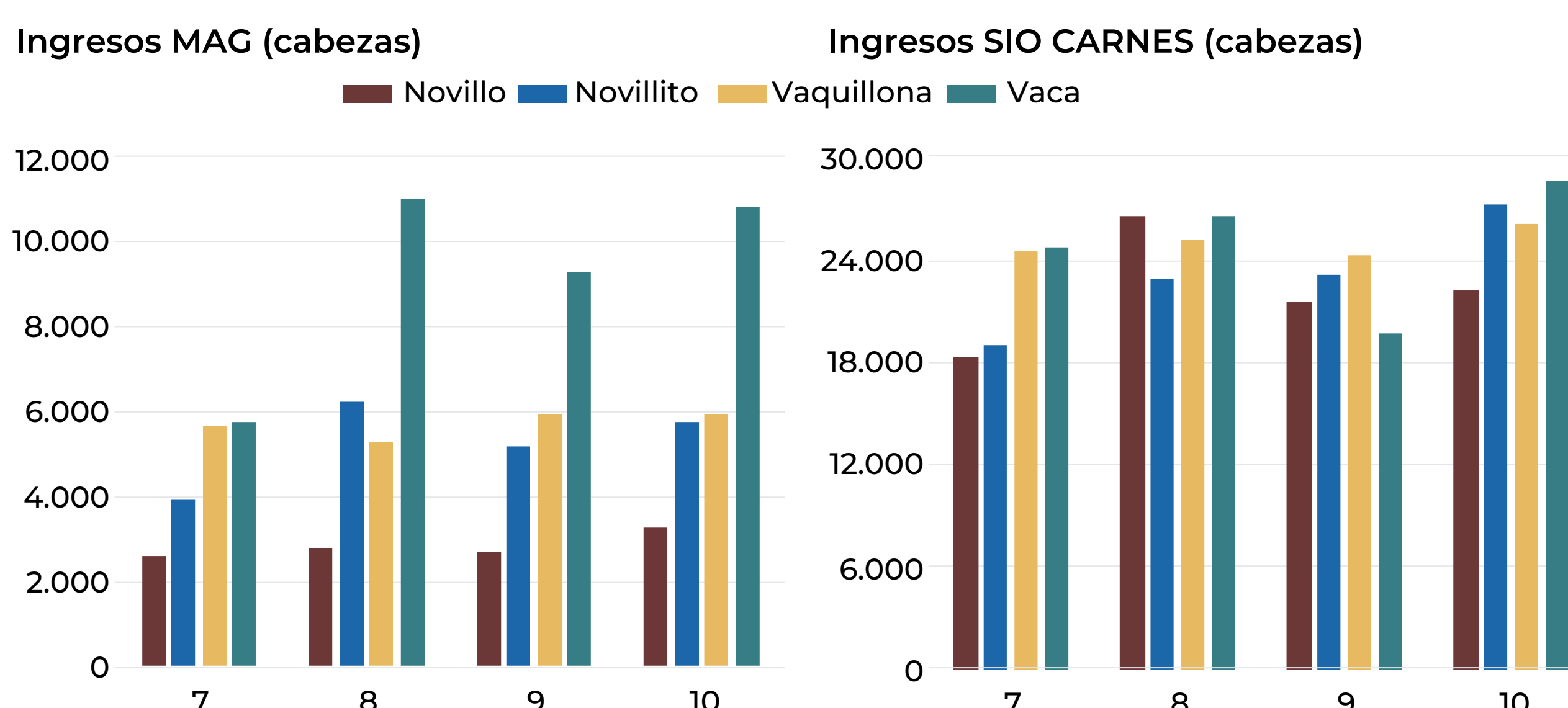
Evolución del ingreso de hacienda y precios promedio

Los precios con mayoría de subas en las categorías del SIO CARNES y disparidades en el MAG. Todas las categorías muestran subas de precios en el SIO CARNES a excepción de la Vaca mientras que en el MAG, las categorías livianas registran crecimiento y las dos restantes exponen descensos en sus cotizaciones.

El ingreso de cabezas con subas tanto en el SIO CARNES como en el MAG. En ambos mercados aumentaron los ingresos totales esta semana luego de una semana en baja.

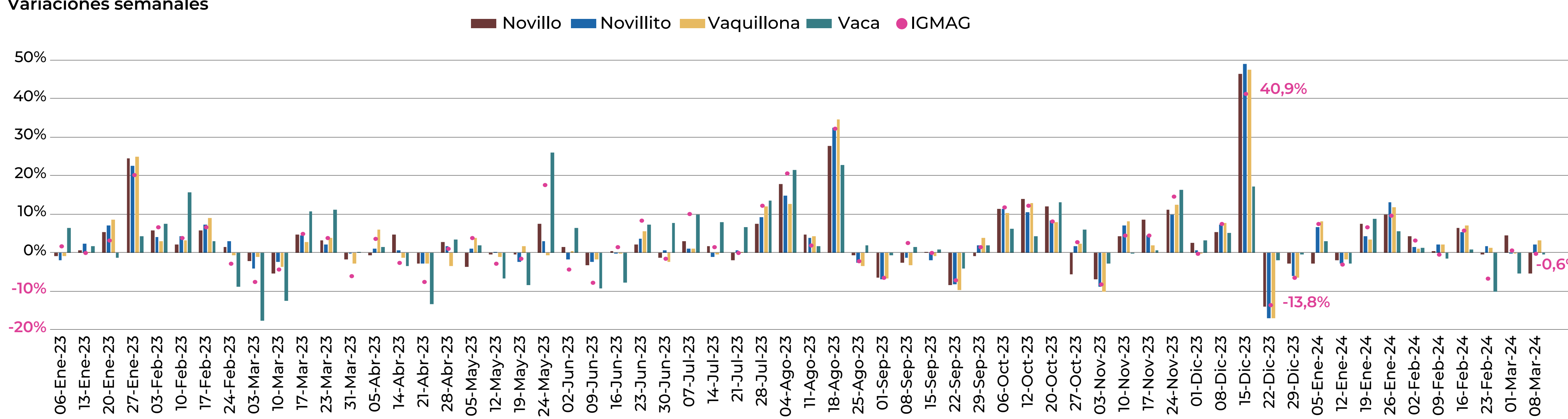
Mercados agropecuarios Monitor semanal Mercado de Hacienda								
Semana 10	Mercado Agroganadero de Cañuelas (MAG)				SIO CARNES			
	Ingresos		Precio promedio		Ingresos*		Precio promedio	
	Cab.	Var. semanal	\$/kg	Var. semanal	Cab.	Var. semanal	\$/kg	Var. semanal
Novillo	3.251	▲ 22%	1.685,9	▼ -5%	22.265	▲ 4%	1.705,1	▲ 2%
Novillito	5.752	▲ 11%	1.821,0	▲ 2%	27.267	▲ 18%	1.686,3	▲ 6%
Vaquillona	5.956	▲ 0%	1.774,9	▲ 3%	26.179	▲ 8%	1.625,7	▲ 8%
Vaca	10.810	▲ 17%	988,4	▼ 0%	28.607	▲ 46%	1.118,8	▼ -8%
Total	25.769	▲ 12%	-	-	104.318	▲ 18%	-	-

Fuente: Sitio web MAG | Fuente: SIO CARNES
*Los datos del SIO CARNES son provisorios y sujetos a modificaciones.



Mercado Agroganadero | Precios por categoría e IGMAG

Variaciones semanales



Fuente: DPM-SSMA en base a Mercado Agroganadero.

Precios

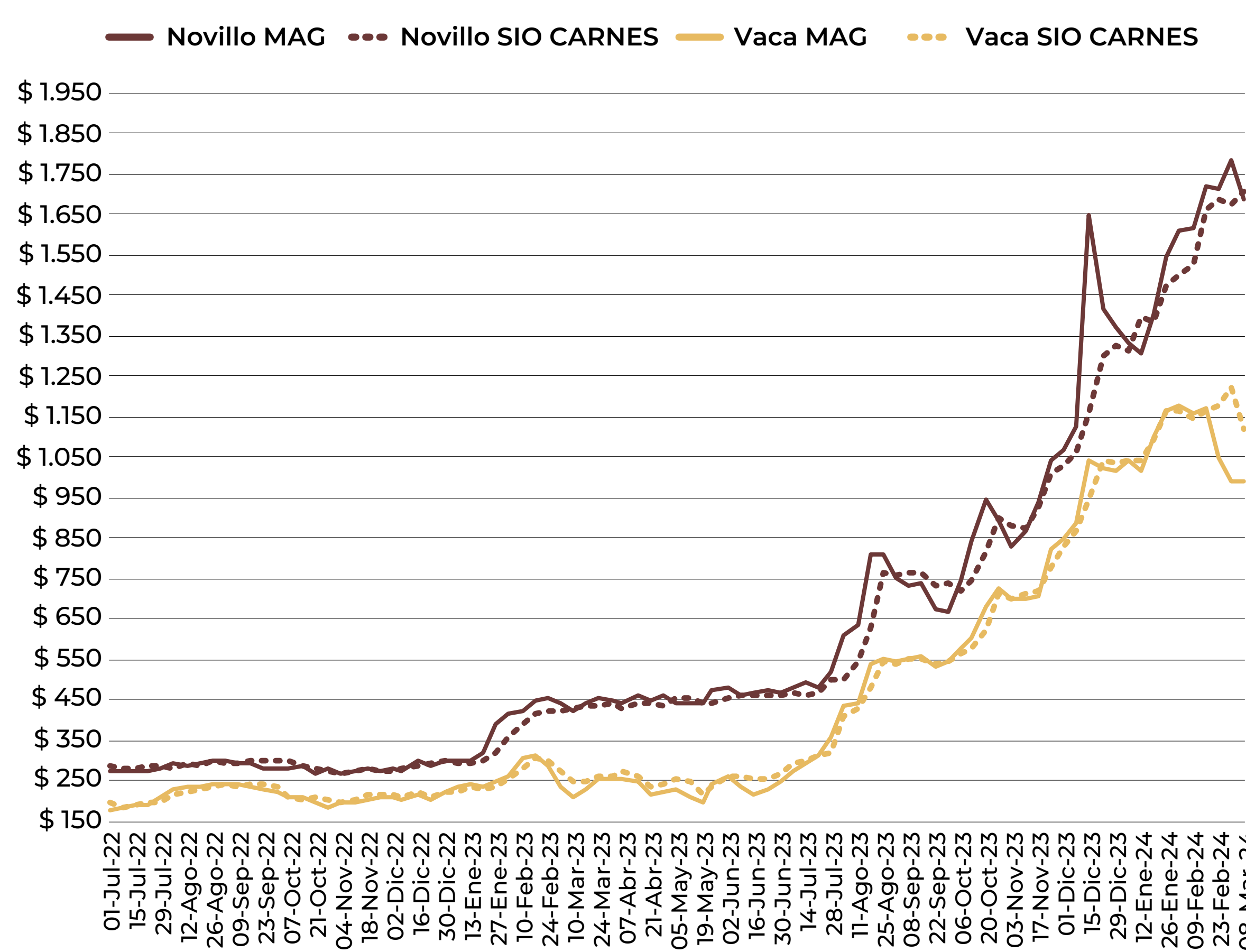
Novillo y Vaca

Los precios promedio mostraron disparidades para el Novillo y bajas para la Vaca en ambos mercados bajo análisis. El precio del Novillo expone un aumento en el SIO CARNES y una importante disminución en el MAG; mientras que la Vaca registra descensos en su cotización en ambos mercados analizados.

Novillo. En el SIO CARNES el precio (\$1.705,1) aumenta (+1,9%) mientras que en el MAG se registra un descenso (-5,5%) en la cotización (\$1.685,9).

Vaca. En el SIO CARNES el precio (\$1.118,8) baja fuertemente (-8,4%) al tiempo que en el MAG la cotización (\$988,4) disminuye de forma marginal (-0,4%).

Precios semanales de novillo y vaca



Fuente: DPM-SSMA en base a SIO CARNES y MAG.

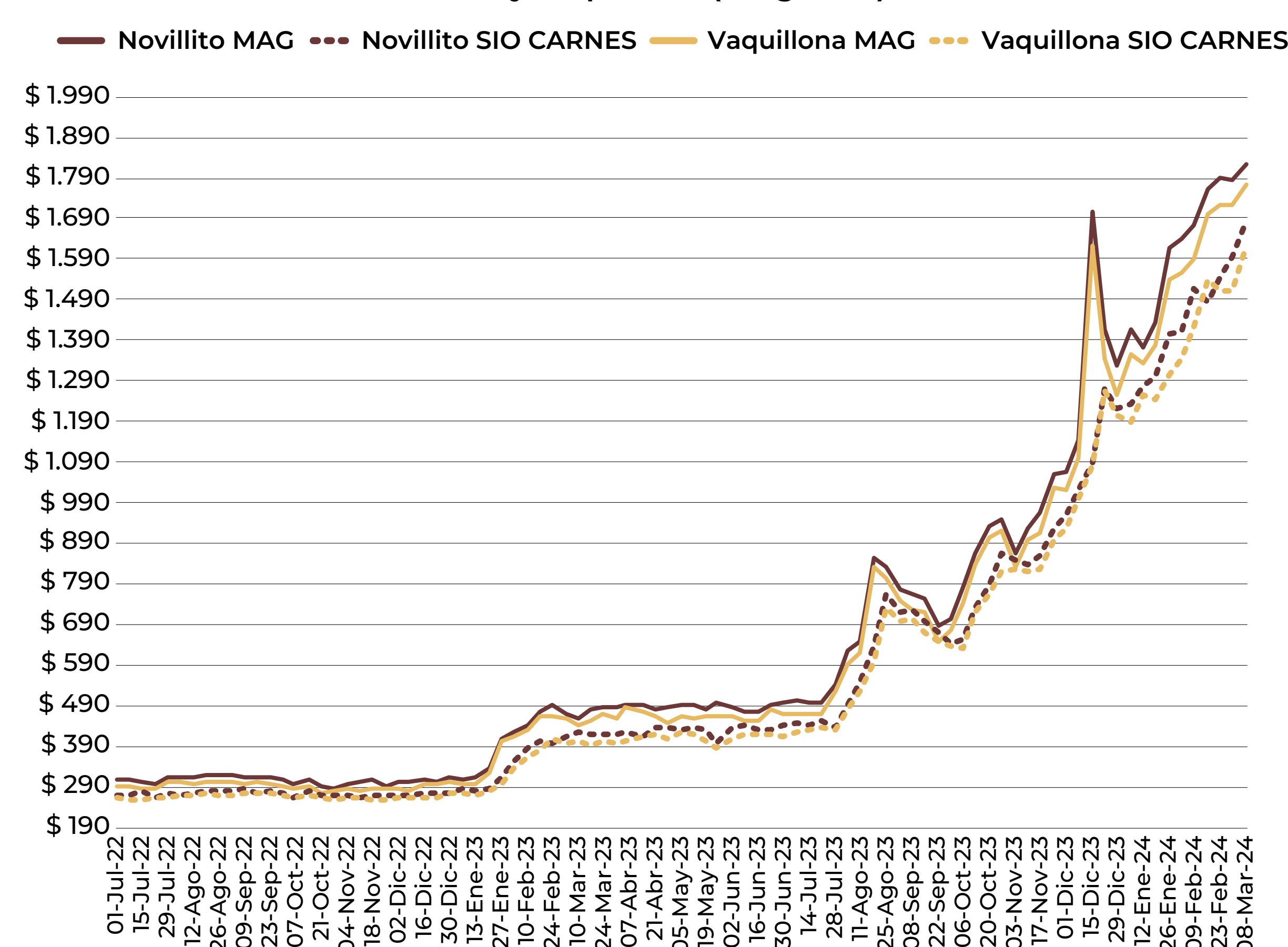
Novillito y vaquillona

Los precios de las categorías destinadas mayormente al consumo interno mostraron esta semana considerables aumentos tanto en el MAG como en el SIO CARNES, aunque más pronunciados en este último mercado. El precio de la Vaquillona expone mayor fortaleza que el del Novillito en los dos mercados bajo análisis.

Novillito. En el SIO CARNES el aumento (+5,7%) lleva la cotización a \$1.686,6 mientras que en el MAG el precio sube en menor medida (+2,0%) alcanzando un valor promedio de \$1.820,9.

Vaquillona. En el SIO CARNES el precio (\$1.625,7) registra un fuerte aumento (+7,7%) mientras que en el MAG la cotización (\$1.774,9) crece en menor medida (+3,1%).

Precios semanales de novillito y vaquillona (\$/Kg. vivo)



Fuente: DPM-SSMA en base a SIO CARNES y MAG.

Ingreso de cabezas

El ingreso de cabezas aumenta tanto en el SIO CARNES como en el MAG. El SIO CARNES sube la comercialización esta semana debido a mayores ingresos en todas las categorías, destacándose la Vaca. En el MAG, se registró un aumento en la entrada total de hacienda como consecuencia de alzas en todas las categorías, encabezadas por el Novillo.

SIO Carnes. El aumento semanal alcanzó el 18%, siendo 16% superior al promedio de las últimas 4 semanas. La Vaca muestra ingresos promedio 46% superiores a los de la semana previa mientras que la entrada de la categoría Novillito (+18%) aumenta igualmente de forma considerable. Por su parte, la Vaquillona (+8%) y el Novillo (+4%) suben la cantidad de animales comercializados en menor magnitud.

MAG. El movimiento semanal marcó una suba del 12%, resultando 19% mayor al promedio de las últimas 4 semanas. El Novillo (+22%) registra el mayor aumento semanal seguido por la Vaca (+17%) y el Novillito (+11%). Por su parte, la Vaquillona aumenta marginalmente la cantidad de hacienda comercializada esta semana.

Otras referencias de precios - Remates

Los precios comercializados en remates del interior que se exhiben buscan ser orientativos y como referencia adicional al SIO CARNES y MAG para una mejor interpretación de la dinámica del mercado.

Para la semana de referencia se relevan once remates que involucran un total de 7.001 animales para las categorías bajo análisis.

Buenos Aires - Coronel Moldes 7 de marzo de 2024 - 1.770 cabezas				
Categorías	Cabezas	P. Kilo Mín.	P. Kilo Máx.	P. Kilo Prom.
Vacas gordas	167	\$ 1.180,0	\$ 1.310,0	\$ 1.235,6
Vaca Manuf./Conserva	98	\$ 920,0	\$ 1.045,0	\$ 1.010,2
Novillitos	318	\$ 1.855,0	\$ 2.100,0	\$ 2.024,9
Novillos	245	\$ 1.810,0	\$ 1.940,0	\$ 1.893,4
Vaquillonas	942	\$ 1.560,0	\$ 2.100,0	\$ 1.892,9

La Pampa - General San Martín 6 de marzo de 2024 - 939 cabezas				
Categorías	Cabezas	P. Kilo Mín.	P. Kilo Máx.	P. Kilo Prom.
Vacas gordas	147	\$ 1.100,0	\$ 1.360,0	\$ 1.261,4
Vaca Manuf./Conserva	499	\$ 700,0	\$ 1.080,0	\$ 911,0
Novillitos	60	\$ 1.600,0	\$ 1.740,0	\$ 1.687,0
Novillos	113	\$ 1.500,0	\$ 1.690,0	\$ 1.644,8
Vaquillonas	120	\$ 1.470,0	\$ 1.720,0	\$ 1.586,0

Buenos Aires - Brandsen 6 de marzo de 2024 - 276 cabezas				
Categorías	Cabezas	P. Kilo Mín.	P. Kilo Máx.	P. Kilo Prom.
Vacas gordas	110	\$ 1.170,0	\$ 1.670,0	\$ 1.272,6
Vaca Manuf./Conserva	119	\$ 700,0	\$ 1.120,0	\$ 864,9
Novillitos	6	\$ 1.550,0	\$ 1.600,0	\$ 1.575,0
Novillos	7	\$ 1.150,0	\$ 1.350,0	\$ 1.285,7
Vaquillonas	34	\$ 1.350,0	\$ 1.460,0	\$ 1.410,0

Buenos Aires - Azul 6 de marzo de 2024 - 197 cabezas				
Categorías	Cabezas	P. Kilo Mín.	P. Kilo Máx.	P. Kilo Prom.
Vacas gordas	53	\$ 1.110,0	\$ 1.240,0	\$ 1.164,7
Vaca Manuf./Conserva	125	\$ 620,0	\$ 1.000,0	\$ 831,0
Novillitos	9	\$ 1.430,0	\$ 1.510,0	\$ 1.483,3
Novillos	4	\$ 1.350,0	\$ 1.350,0	\$ 1.350,0
Vaquillonas	6	\$ 1.250,0	\$ 1.400,0	\$ 1.300,0

Buenos Aires - Bahía Blanca 7 de marzo de 2024 - 1.441 cabezas				
Categorías	Cabezas	P. Kilo Mín.	P. Kilo Máx.	P. Kilo Prom.
Vacas gordas	200	\$ 1.000,0	\$ 1.450,0	\$ 1.263,6
Vaca Manuf./Conserva	1.119	\$ 530,0	\$ 1.190,0	\$ 842,9
Novillos	22	\$ 1.000,0	\$ 1.655,0	\$ 1.386,9
Vaquillonas	100	\$ 1.300,0	\$ 1.700,0	\$ 1.596,0

Buenos Aires - San Cayetano 5 de marzo de 2024 - 542 cabezas				
Categorías	Cabezas	P. Kilo Mín.	P. Kilo Máx.	P. Kilo Prom.
Vacas gordas	132	\$ 1.070,0	\$ 1.400,0	\$ 1.240,5
Vaca Manuf./Conserva	343	\$ 600,0	\$ 1.130,0	\$ 846,4
Novillos	39	\$ 1.350,0	\$ 1.775,0	\$ 1.625,3
Vaquillonas	28	\$ 1.200,0	\$ 1.540,0	\$ 1.388,6

La Pampa - La Adela 6 de marzo de 2024 - 191 cabezas				
Categorías	Cabezas	P. Kilo Mín.	P. Kilo Máx.	P. Kilo Prom.
Vacas gordas	25	\$ 1.100,0	\$ 1.200,0	\$ 1.142,0
Vaca Manuf./Conserva	166	\$ 700,0	\$ 1.050,0	\$ 878,6

Buenos Aires - Rauch 7 de marzo de 2024 - 160 cabezas				
Categorías	Cabezas	P. Kilo Mín.	P. Kilo Máx.	P. Kilo Prom.
Vacas gordas	53	\$ 1.100,0	\$ 1.400,0	\$ 1.208,7
Vaca Manuf./Conserva	99	\$ 780,0	\$ 1.090,0	\$ 923,8
Novillos Holando	2	\$ 970,0	\$ 970,0	\$ 970,0
Vaquillonas	6	\$ 1.250,0	\$ 1.620,0	\$ 1.373,3

Buenos Aires - Coronel Suárez 6 de marzo de 2024 - 942 cabezas				
Categorías	Cabezas	P. Kilo Mín.	P. Kilo Máx.	P. Kilo Prom.
Vacas gordas	195	\$ 1.000,0	\$ 1.370,0	\$ 1.193,9
Vaca Manuf./Conserva	230	\$ 650,0	\$ 1.150,0	\$ 904,0
Novillos	254	\$ 1.100,0	\$ 1.950,0	\$ 1.682,8
Vaquillonas	263	\$ 1.100,0	\$ 1.950,0	\$ 1.698,7

La Pampa - Victoria 7 de marzo de 2024 - 342 cabezas				
Categorías	Cabezas	P. Kilo Mín.	P. Kilo Máx.	P. Kilo Prom.
Vacas gordas	1	\$ 1.320,0	\$ 1.320,0	\$ 1.320,0
Vaca Manuf./Conserva	341	\$ 500,0	\$ 1.180,0	\$ 922,9

La Pampa - General Acha 7 de marzo de 2024 - 201 cabezas				
Categorías	Cabezas	P. Kilo Mín.	P. Kilo Máx.	P. Kilo Prom.
Vacas gordas	34	\$ 1.150,0	\$ 1.480,0	\$ 1.289,4
Vaca Manuf./Conserva	167	\$ 700,0	\$ 1.100,0	\$ 953,1

Fuente: DPM-SSMA en base a Entre Surcos y Corrales.

